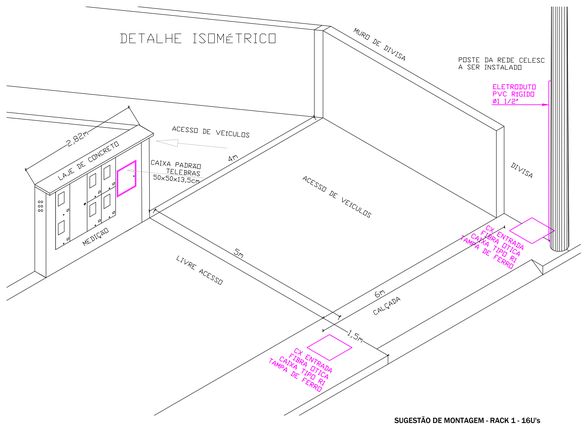

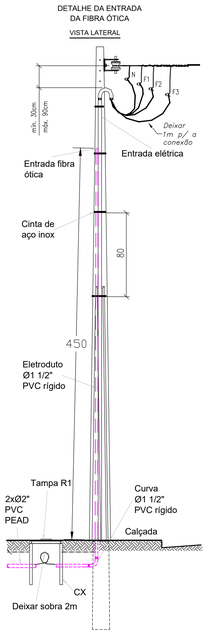

SUGESTÃO DE MONTAGEM - RACK 1 - 16U's

Obra : PISCINA PUBLICA E ESPAÇO MULTIUSO
Local: HALL DE ENTRADA
Obs. :



MAPA DE CABOS [RACK 1]

Cabo	Início	Patch Panel	PP.Porta	Final	Comp.(m)	Tipo
CAM0101	RACK 1	1	1.1	CAM0101	14.51	Cabo UTP
CAM0102	RACK 1	1	1.2	CAM0102	11.13	Cabo UTP
CAM0106	RACK 1	1	1.3	CAM0106	19.70	Cabo UTP
CAM0107	RACK 1	1	1.4	CAM0107	13.80	Cabo UTP
CAM0108	RACK 1	1	1.5	CAM0108	11.04	Cabo UTP
CAM0109	RACK 1	1	1.6	CAM0109	21.55	Cabo UTP
CAM0110	RACK 1	1	1.7	CAM0110	29.03	Cabo UTP
PL0101	RACK 1	2	2.1	PL0101	11.13	Cabo UTP
PL0102	RACK 1	2	2.2	PL0102	9.00	Cabo UTP
PL0103	RACK 1	2	2.3	PL0103	9.00	Cabo UTP
PL0104	RACK 1	2	2.4	PL0104	8.00	Cabo UTP
PL0105	RACK 1	2	2.5	PL0105	8.00	Cabo UTP
PL0106	RACK 1	2	2.6	PL0106	9.29	Cabo UTP
PL0107	RACK 1	2	2.7	PL0107	18.30	Cabo UTP
PL0108	RACK 1	2	2.8	PL0108	18.30	Cabo UTP
PL0109	RACK 1	2	2.9	PL0109	17.52	Cabo UTP
PL0110	RACK 1	2	2.10	PL0110	17.52	Cabo UTP
PL0111	RACK 1	2	2.11	PL0111	16.34	Cabo UTP
PL0112	RACK 1	2	2.12	PL0112	16.34	Cabo UTP
PL0113	RACK 1	2	2.13	PL0113	17.23	Cabo UTP
PL0114	RACK 1	2	2.14	PL0114	17.23	Cabo UTP
PL0115	RACK 1	2	2.15	PL0115	12.18	Cabo UTP
PL0116	RACK 1	2	2.16	PL0116	19.00	Cabo UTP
PL0117	RACK 1	2	2.17	PL0117	19.00	Cabo UTP
PL0118	RACK 1	2	2.18	PL0118	6.57	Cabo UTP
PL0119	RACK 1	2	2.19	PL0119	17.76	Cabo UTP
PL0120	RACK 1	2	2.20	PL0120	17.76	Cabo UTP
PL0121	RACK 1	2	2.21	PL0121	13.05	Cabo UTP
PL0122	RACK 1	2	2.22	PL0122	13.05	Cabo UTP
PL0123	RACK 1	2	2.23	PL0123	12.40	Cabo UTP
PL0124	RACK 1	2	2.24	PL0124	12.40	Cabo UTP
PL0125	RACK 1	2	2.25	PL0125	10.00	Cabo UTP
PL0126	RACK 1	2	2.26	PL0126	10.00	Cabo UTP
PL0127	RACK 1	2	2.27	PL0127	12.32	Cabo UTP
PL0128	RACK 1	2	2.28	PL0128	12.37	Cabo UTP
PL0129	RACK 1	2	2.29	PL0129	12.37	Cabo UTP
PL0130	RACK 1	2	2.30	PL0130	14.92	Cabo UTP
PL0131	RACK 1	2	2.31	PL0131	14.92	Cabo UTP
PL0132	RACK 1	2	2.32	PL0132	13.80	Cabo UTP
PL0133	RACK 1	2	2.33	PL0133	15.20	Cabo UTP
PL0134	RACK 1	2	2.34	PL0134	15.20	Cabo UTP
PL0135	RACK 1	2	2.35	PL0135	11.10	Cabo UTP
PL0136	RACK 1	2	2.36	PL0136	11.10	Cabo UTP

ESQUEMA DE LIGAÇÃO DAS SWITCHs

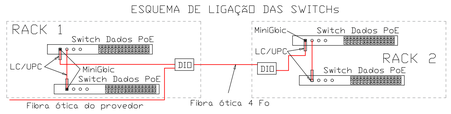

DETALHE EM PLANTA BAIXA - ENTRADA DA FIBRA ÓTICA

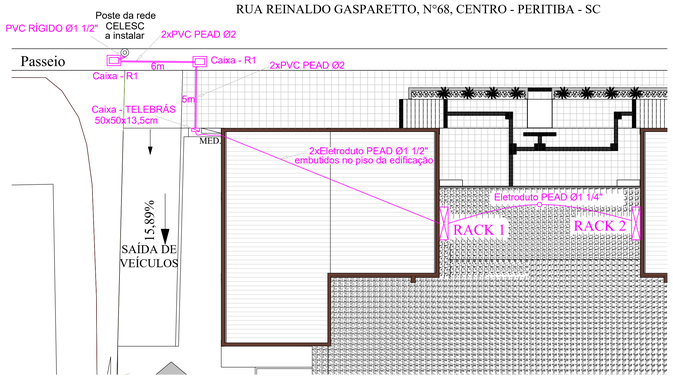

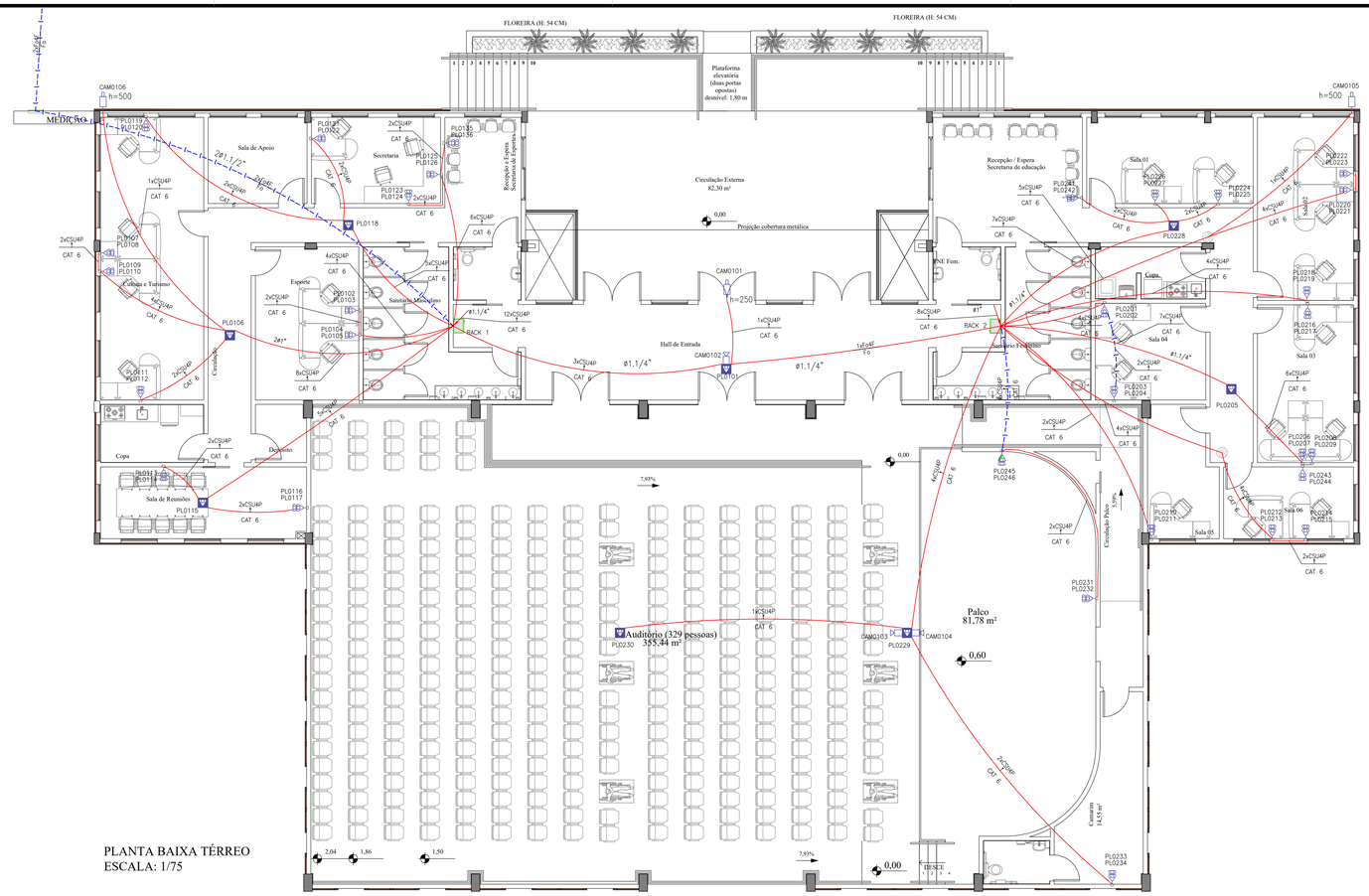

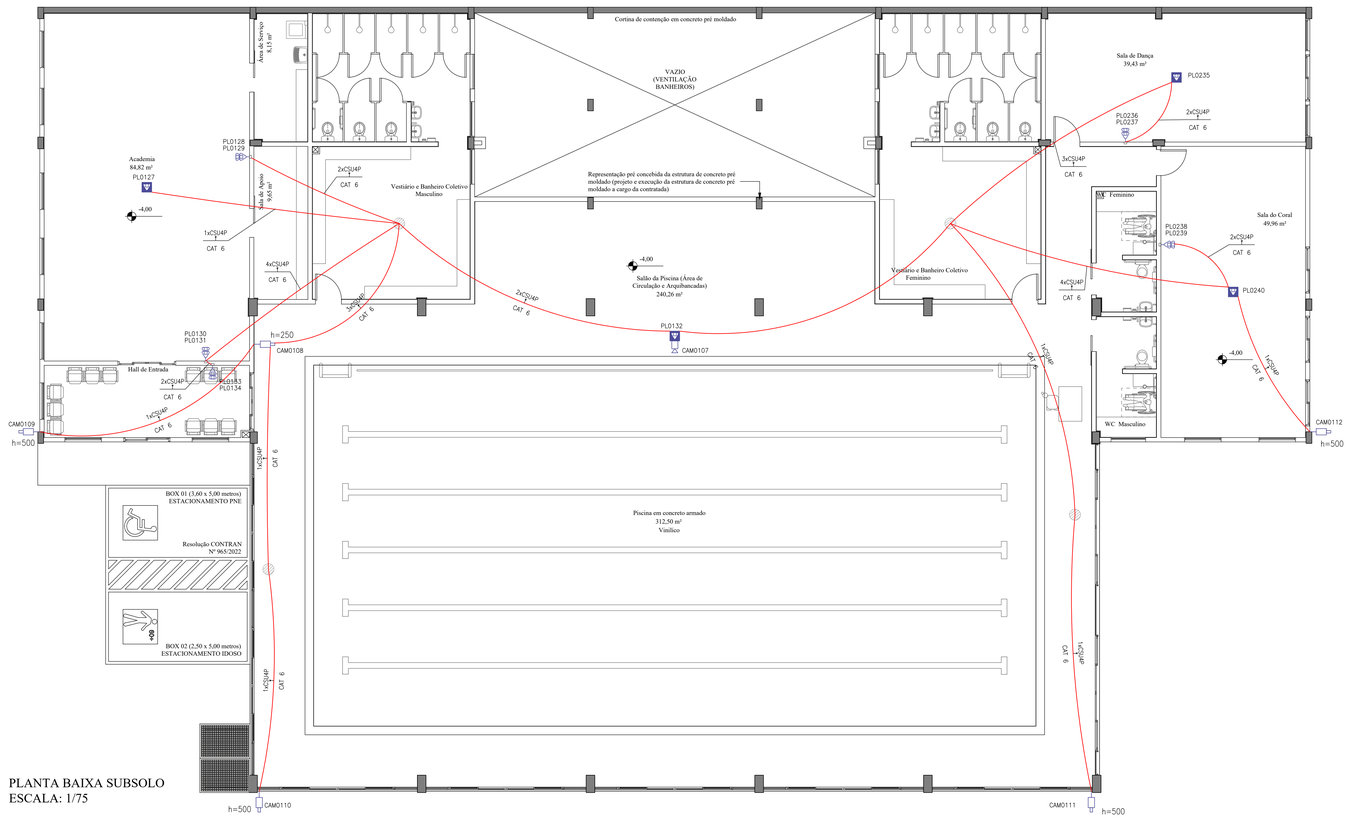

DETALHES DA MURETA DE MEDIÇÃO EM PERSPECTIVA



LEGENDA:

- CÂMERA DE SEGURANÇA NA PAREDE
- CÂMERA DE SEGURANÇA NO TETO
- PONTO PARA DADOS BAIXO DUPLO H=0,40M
- PONTO PARA DADOS MEDIO DUPLO H=1,00M
- PONTO PARA DADOS NO TETO
- CAIXA OCTOGONAL EMBUTIDA NA LAJE
- CAIXA PADRÃO TELEBRÁS 50X50X13,5CM H=1.50M
- CX DE PASSAGEM DE PISO EM ALVENARIA – SINAIS
- RACK
- LÓGICA–ELETRODUTO EMBUTIDO NA LAJE/PAREDE
- LÓGICA–ELETRETODUTO EMBUTIDO NO PISO
- TUBO QUE DESCE (UNIFILAR)
- 1xFo4F Fo — CABO DE FIBRA ÓTICA
- 1xCSU4P CAT 6 — CABO PARA LÓGICA

SUGESTÃO DE MONTAGEM - RACK 2 - 16U's

Obra : PISCINA PUBLICA E ESPAÇO MULTIUSO
Local: HALL DE ENTRADA
Obs. :



MAPA DE CABOS [RACK 2]

Cabo	Início	Patch Panel	PP.Porta	Final	Comp.(m)	Tipo
CAM0105	RACK 2	1	1.1	CAM0105	17.47	Cabo UTP
CAM0111	RACK 2	1	1.2	CAM0111	25.55	Cabo UTP
CAM0112	RACK 2	1	1.3	CAM0112	20.59	Cabo UTP
PL0201	RACK 2	2	2.1	PL0201	8.39	Cabo UTP
PL0202	RACK 2	2	2.2	PL0202	8.39	Cabo UTP
PL0203	RACK 2	2	2.3	PL0203	12.38	Cabo UTP
PL0204	RACK 2	2	2.4	PL0204	12.38	Cabo UTP
PL0205	RACK 2	2	2.5	PL0205	9.83	Cabo UTP
PL0206	RACK 2	2	2.6	PL0206	16.58	Cabo UTP
PL0207	RACK 2	2	2.7	PL0207	16.58	Cabo UTP
PL0208	RACK 2	2	2.8	PL0208	17.06	Cabo UTP
PL0209	RACK 2	2	2.9	PL0209	17.06	Cabo UTP
PL0210	RACK 2	2	2.10	PL0210	13.78	Cabo UTP
PL0211	RACK 2	2	2.11	PL0211	13.78	Cabo UTP
PL0212	RACK 2	2	2.12	PL0212	17.05	Cabo UTP
PL0213	RACK 2	2	2.13	PL0213	17.05	Cabo UTP
PL0214	RACK 2	2	2.14	PL0214	18.35	Cabo UTP
PL0215	RACK 2	2	2.15	PL0215	18.35	Cabo UTP
PL0216	RACK 2	2	2.16	PL0216	15.55	Cabo UTP
PL0217	RACK 2	2	2.17	PL0217	15.55	Cabo UTP
PL0218	RACK 2	2	2.18	PL0218	15.40	Cabo UTP
PL0219	RACK 2	2	2.19	PL0219	15.40	Cabo UTP
PL0220	RACK 2	2	2.20	PL0220	17.89	Cabo UTP
PL0221	RACK 2	2	2.21	PL0221	17.89	Cabo UTP
PL0222	RACK 2	2	2.22	PL0222	18.60	Cabo UTP
PL0223	RACK 2	2	2.23	PL0223	18.60	Cabo UTP
PL0224	RACK 2	2	2.24	PL0224	13.39	Cabo UTP
PL0225	RACK 2	3	3.1	PL0225	13.39	Cabo UTP
PL0226	RACK 2	3	3.2	PL0226	12.68	Cabo UTP
PL0227	RACK 2	3	3.3	PL0227	12.68	Cabo UTP
PL0228	RACK 2	3	3.4	PL0228	8.47	Cabo UTP
PL0229	RACK 2	3	3.5	PL0229	12.68	Cabo UTP
PL0230	RACK 2	3	3.6	PL0230	22.68	Cabo UTP
PL0231	RACK 2	3	3.7	PL0231	15.30	Cabo UTP
PL0232	RACK 2	3	3.8	PL0232	15.30	Cabo UTP
PL0233	RACK 2	3	3.9	PL0233	27.18	Cabo UTP
PL0234	RACK 2	3	3.10	PL0234	27.18	Cabo UTP
PL0235	RACK 2	3	3.11	PL0235	12.82	Cabo UTP
PL0236	RACK 2	3	3.12	PL0236	18.87	Cabo UTP
PL0237	RACK 2	3	3.13	PL0237	18.87	Cabo UTP
PL0238	RACK 2	3	3.14	PL0238	19.76	Cabo UTP
PL0239	RACK 2	3	3.15	PL0239	19.76	Cabo UTP
PL0240	RACK 2	3	3.16	PL0240	13.57	Cabo UTP
PL0241	RACK 2	3	3.17	PL0241	15.05	Cabo UTP
PL0242	RACK 2	3	3.18	PL0242	15.05	Cabo UTP
PL0243	RACK 2	3	3.19	PL0243	16.73	Cabo UTP
PL0244	RACK 2	3	3.20	PL0244	16.73	Cabo UTP
PL0245	RACK 2	3	3.21	PL0245	7.38	Cabo UTP
PL0246	RACK 2	3	3.22	PL0246	7.38	Cabo UTP

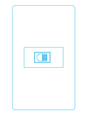

DETALHE ILUSTRATIVO
TOMADA RJ45 CAIXA 4x2"
SEM ESCALA



DETALHE ILUSTRATIVO
TOMADA RJ45 DUPLA CAIXA 4x2"
SEM ESCALA

AMAUC
ASSOCIAÇÃO DOS MUNICÍPIOS DO ALTO URUGUAI CATARINENSE
Rua Marechal Deodoro, 772, 12º andar, Centro - Concórdia - SC 89700-000
Fone: (49)3482 8500 - www.amauc.org.br

PREFEITURA MUNICIPAL DE PERITIBA - SC

PROJETO:
PROJETO DO CABEAMENTO ESTRUTURADO - PISCINA PUBLICA E ESPAÇO MULTIUSO

ENDEREÇO DA OBRA: RUA REINALDO GASPARETO, N° 68, CENTRO - PERITIBA - SC	ESCALA: INDICADA	PRANCHA: LOG 01 /01
DISCRIMINAÇÃO: DISTRIBUIÇÃO DOS CIRCUITOS EM PLANTA BAIXA; DETALHES DA ENTRADA DA FIBRA ÓTICA; MAPA DE CABOS, LEGENDA E DETALHES	DATA: SETEMBRO / 2025	
	DESENHO: RENATO	FOLHA: ABNT - A0
RESPONSÁVEL TÉCNICO PROJETO: Renato Bergamo — Assinado de forma digital por Renato Bergamo, Dados: 2025.09.26 10:28:58 -03'00' — RENATO BERGAMO, ENGENHEIRO ELETRICISTA - CREA - SC: 068.830-4	RESPONSÁVEL TÉCNICO EXECUÇÃO:	PROPRIETÁRIO: PREFEITURA MUNICIPAL DE PERITIBA - SC, CNPJ: 82.815.085/0001-20

Ficam reservados os direitos autorais de execução do projeto conforme Lei Federal n. 5.194/66